



# ほんものを たべよう<sup>D</sup>

提出日  
4/ 火 水 木 金  
12 13 14 15

配達日  
4/ 火 水 木 金  
19 20 21 22

翌々週分配達日  
4/ 火 水 木 金  
26 27 28 29

### オルターの提案

- 本当に安全な食べものを手渡すために
- 「だれが・どこで・どのようにつくったか」の情報を日本一公開します。
  - 「国産」「無農薬」にこだわり、日本の伝統食を守ります。
  - 原料段階・飼育段階からポストハーベスト農薬、遺伝子組み換え、放射能汚染、トランス脂肪酸、食品添加物などを徹底的に追放します。
  - プラスチック容器・レトルト食品を追放します。

Alter Weekly Order Catalogue

2022.4月4週号

## 健康応援

# 5Gで強くなる有害電磁波対策品「5GO」

5GO Type-A、5GO Lightning、MAX mini+ (株)ユニカ

### 強くなる5G電磁波被害

仙台市にある丸山アレルギークリニック(丸山 修寛医師)では5G(第5世代移動通信システム)がスタートしてから、頭や身体のズキズキが出てきたり、メンタルが落ち込んだりするなど、さまざまな不調を訴える人が増えてきています。その対策としてこれまでにさまざまな有害電磁波対策品を発売されてきた丸山医師が、さらに除電システムを内蔵した「5GO Type-A」「5GO Lightning」「MAX mini+」を開発しました。

これらの対策品によってクリニックでは、「手足のしびれが減った」「肩や腰のズキズキが減った」「顔の赤みやカユカユが引いた」「数ヶ月ぶりにぐっすり眠れた」「詰まりがスッキリした」「耳鳴りが気にならなくなった」「視界が明るくなった」「頭のモヤモヤが楽になった」「集中して仕事ができる」「手のビリビリが和らぐ」といった例のほか、急にお子さんの成績が良くなったケースもありました。今は子どもたちもスマホやタブレットを使う機会が増えています。脳や身体の機能を守るためしっかりとした対策をしてあげるべきです。

文責 西川 榮郎(安全な食べものネットワーク オルター 代表)



開発者の丸山 修寛医師

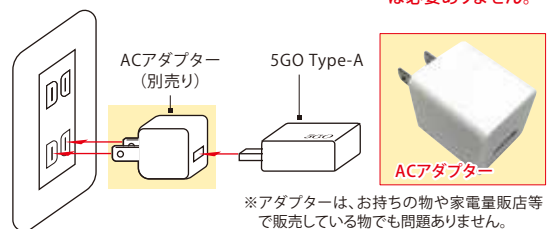
## 5GO Type-A

▶▶▶ パソコンやコンセントにつけっばなしにするだけで、電磁波ノイズ対策ができます



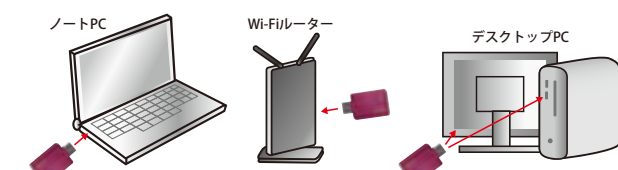
### ●コンセントへの使用方法

「5GO Type-A」をコンセントに挿す場合、ACアダプター(別売り)を使用してください。



### ●Type-A コネクタ搭載の電子機器への使用方法

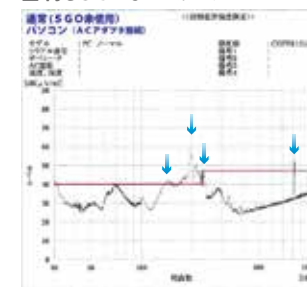
「5GO Type-A」をUSBポートに接続するだけで、簡単にご使用いただけます。電子機器本体の、複数箇所にType-Aコネクタがついている場合は、どこに挿しても問題ありません。



何もしていないパソコンからは、常に電磁波(ノイズ)が出続けています。ノイズは生体電流の流れを乱します。



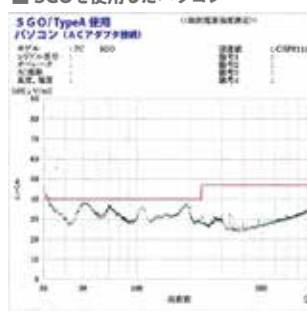
### ■何もしていないパソコン



5GO (Type-A) を付けたパソコンは、ノイズが低減し、体の不快感もスッキリ!

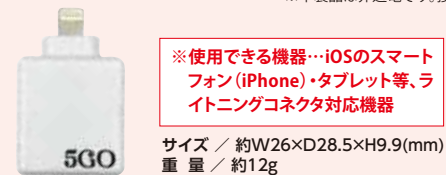


### ■5GOを使用したパソコン



## 5GO Lightning

対策は スマートフォンにつけっばなしにするだけ!  
※本製品は非通電です。接続後、電化製品側で本製品の認識はせず、寿命はありません。



### ●使用方法

「5GO Lightning」のライトニングコネクタをiOS搭載のスマートフォン・タブレット等に接続するだけで簡単にご使用いただけます。

※スマートフォン等のカバーの形状によっては、完全に接続できない場合があります。その場合はカバーを外してご使用ください。


※Lightningタイプをコンセントに挿すなどの併用はできません。



### iPhone以外のスマートフォン\*をお使いの方はこちら

\*Lightningポート非搭載のスマートフォン・タブレット機器など

- ◎変換コネクタ(別売)をご利用の上、ご使用ください。
- ◎使用するスマートフォン・タブレット等のポートの形状(MicroBまたはTypeC)を必ずご確認の上、ご購入ください。



## MAX mini+

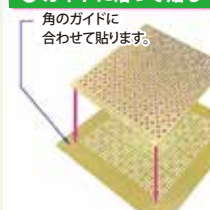
対策は MAXmini 5Gに重ねて貼るだけ!

### MAXmini+にMAXmini5Gを貼る手順

#### ①貼る向きの確認

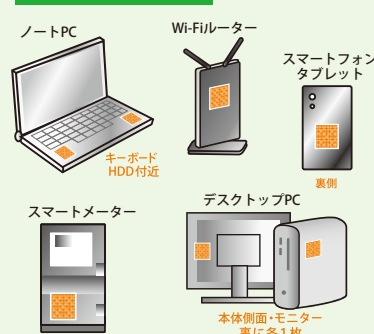


#### ②ガイドに沿って貼る



「MAXmini+」単体としても使えますが、「MAXmini5G」と一緒に使用することで、「MAXmini5G」でもコントロールできない程の強い電磁波にも対応します。

### MAX mini を貼る場所



※MAXmini5Gを既に貼り付けている場合で、併用したい場合は、MAXmini5Gの上からMAXmini+を貼るか、使用中のMAXmini5Gの近くにMAXmini+を並べて貼ってください。

ご注文は今週配布の特別チラシで。